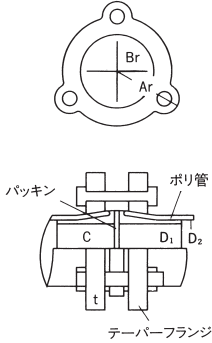


# ポリ管継手

単位：mm

## 3Fジョイント (P×P)



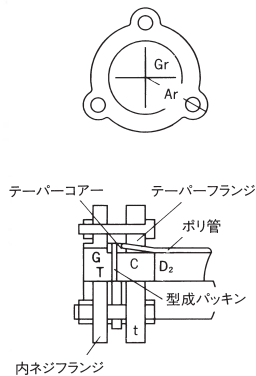
### 一般管用 (硬・軟質兼用) ポリ×ポリ

サイズ	テーパーフランジ			テーパーコア			パッキン		
	Ar	Br	t	D <sub>1</sub>	D <sub>2</sub>	C	外径	内径	厚
P×P 12	33	13	9	15	13	35	不要		
P×P 19	37	16	9	21	18	40	不要		
P×P 25	43	19	9	28	25	50	不要		
P×P 32	48	23	10	32	35	28	55	33	3
P×P 38	50	26	11	38	41	35	60	38	3
P×P 50	67	32	15	50	48	35	66	48	5
P×P 65	78	38	17	64	62	45	81	62	5
P×P 75	88	45	18	76	73	35	98	75	5
P×P 100	101	58	20	97	100	42	120	97	6
P×P 125	116	71	20	121	124	42	148	120	6
P×P 150	132	83	22	145	148	45	174	145	7

※200迄あります。

※一般管用は使用圧力0 一般管用 10kg/cm<sup>2</sup>

## 3Fジョイント (P×G)

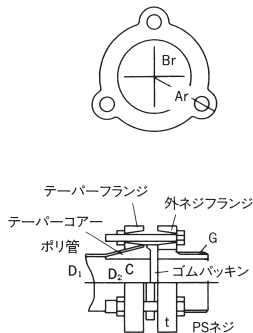


### 一般管用 (硬・軟質兼用) ポリ×鉄管

サイズ	コア付ネジフランジ					テーパーフランジ		
	Ar	G	C	D <sub>1</sub>	D <sub>2</sub>	A	B	t
P×G 12	33	½	34	15	13	33	13	9
P×G 19	37	¾	40	21	18	37	16	9
P×G 25	43	1	40	28	25	43	19	9
P×G 32	48	1¼	48	34	31	48	23	10
P×G 38	50	1½	50	37	34	50	26	11

サイズ	テーパーフランジ			ネジフランジ			テーパーコア			パッキン		
	Ar	Br	t	Ar	G	t	D <sub>1</sub>	D <sub>2</sub>	C	外径	内径	厚
P×G 50	67	32	15	67	2	25	50	42	35	66	45	5
P×G 65	78	38	17	78	2½	27	64	68	45	81	59	5
P×G 75	88	45	18	88	3	30	76	72	35	98	74	5
P×G 100	101	58	20	101	4	30	100	93	42	120	94	6
P×G 125	116	71	20	116	5	30	124	127	42	148	114	6
P×G 150	132	83	22	132	6	32	148	141	45	174	136	7

## 3Fジョイント (P×MG)



### 一般管用 (硬・軟質兼用) ポリ×バルブ

サイズ	コア付ネジフランジ									テーパーフランジ	
	A	Ar	G	Gr	C	D <sub>1</sub>	D <sub>2</sub>	t	Br	Ar	
P×MG 12	11	33	½	20	39	17	13	9	11.5	33	
P×MG 19	15	37	¾	26	48	21	16	10	14	37	
P×MG 25	18	43	1	32	52	28	23	11	17.5	43	
P×MG 32	21	48	1¼	40	65	34	30	11	21.5	48	
P×MG 40	21	50	1½	46	66	41	35	12	25	50	

サイズ	テーパーフランジ			ネジフランジ			テーパーコア			パッキン		
	Br	Ar	A	G	t	G <sub>1</sub>	D <sub>1</sub>	D <sub>2</sub>	C	外径	内径	厚
P×MG 50	30	70	21	2	15.5	29	52	45	37	71	44	5.5
P×MG 65	38.5	78	21	2½	16	37	67	59	37	84	59	5.5
P×MG 80	45	89	22	3	18.5	43.5	78	71	37	101	71	5.5
P×MG 100	58	108	23	4	18.5	56	101	90	46	126	94	5.5